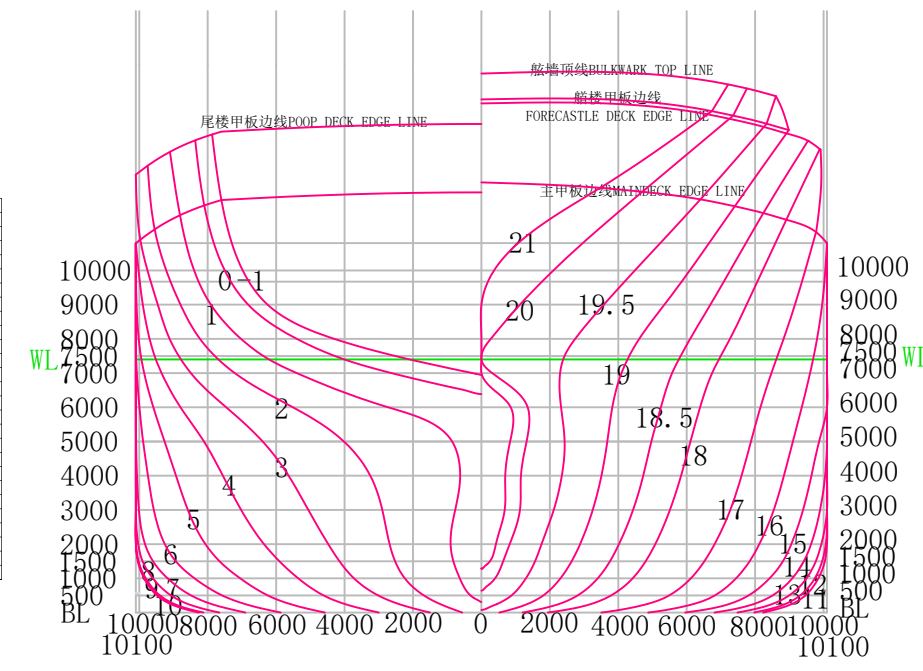
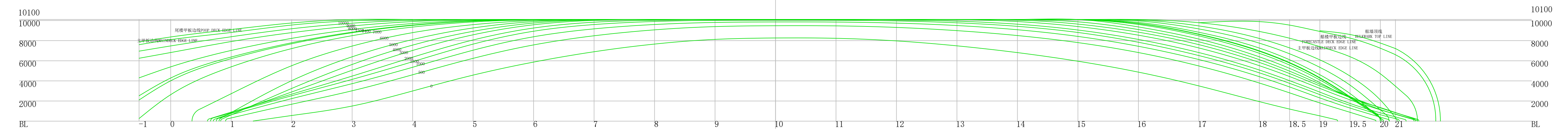
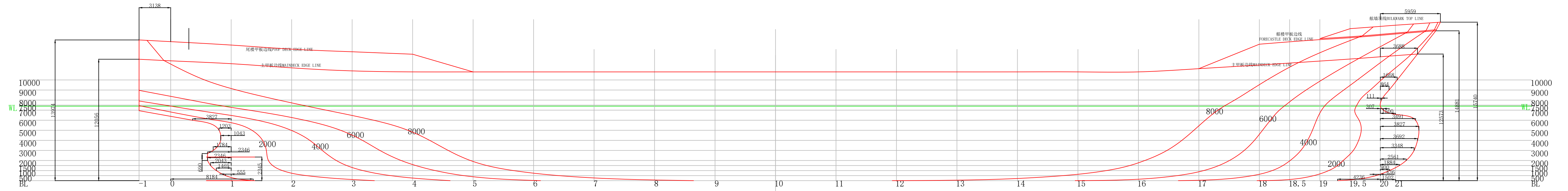


图例

材料名称	规格	数量	单位	重量	材料名称	规格	数量	单位	重量
钢板	Q235	1000	m ²	1000	钢板	Q235	1000	m ²	1000
型钢	Q235	1000	m	1000	型钢	Q235	1000	m	1000
管系	Q235	1000	m	1000	管系	Q235	1000	m	1000
油漆	防锈漆	1000	kg	1000	油漆	防锈漆	1000	kg	1000



主要尺度			
总长	129.10m	方形系数	0.743
设计水线长	123.14m	水线面系数	0.854
垂线间长	120m	中横剖面系数	0.989
型宽	20.2m	棱形系数	0.751
型深	10.8m	浮心纵向距离	2.41m
设计吃水	7.4m	主甲板梁拱	0.4m
排水体积	13312m ³	船楼甲板梁拱	0.4m
排水量	13645t		



10000WT成品油船				方案设计	
标记数量	修改单号	签字	日期	杨波 200942005	
设计	杨波	插图			
校对		描校			
审核					
图样标记	质量/kg	比例	1:200		
日期	2013.4.7	共1页	第1页	大连理工大学船舶工程系	